


TOSOT大松

A Brand of  GREE

空氣管理專家

換機首選



*Highly Compatible With Most ACs


*尺寸與主要品牌相若

5 YEARS COMPRESSOR
五年壓縮機

2 YEARS FULL MACHINE
兩年全機

WARRANTY 保用

好空調 格力造



大松家用空調 / 水冷風扇系列2024
TOSOT AIR-CONDITIONERS / FAN SERIES 2024

格力出品
品質保證

直流變頻科技



更穩定, 更慳電
(變頻機種應用)

大松直流變頻科技能夠將室溫迅速調節至預設溫度, 其變頻式壓縮機當到達設定溫度後會自動改用最低及最有效率的轉速運行, 有別於傳統壓縮機常開常關的操作模式, 除更穩定外, 更具能源效益。

金翅膀塗層散熱器



格力專為亞熱帶地區
設計的防潮方案
(全線窗口機應用)



低風阻散熱片令堵塞減少, 降低細菌滋生, 保持空氣清新。



相比一般塗層密度更高, 冷凝水更易揮發達致更佳製冷效能。



金翅膀塗層
散熱技術

高效塗層技術 發揮更佳製冷效果

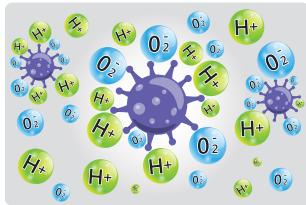
配置於室內機蒸發器的Golden Fin金翅膀鈦金技術, 其高效親水性能同時使散熱器不易形成水珠, 令風口位時刻暢順, 不易藏污納垢, 使入風速度更快更暢通, 同時大大減低散熱器老化的情況。

COLD PLASMA 空氣過濾網



等離子殺菌消毒
(全線分體機應用)

以正離子與負離子結合並透過相互碰撞產生冷等離子, 主動分解空氣中細菌及病毒的蛋白質外殼以抑制生長。殺菌並有效消除除菌異味, 有害氣體 (VOC) 及甲醛, 減少空氣中的微粒以淨化室內空氣。同時產生一定量的氧離子, 令空氣更清新。



i-Feel 隨身感應功能



遙控器放置恆溫器指令空調調節溫度
(全線分體機應用)

i-Feel隨身感應技術是在遙控器上增加感應器, 利用遙控器近身放置的特點, 更加準確監控室內溫度變化, 有效解決溫差, 讓你在房間任意位置都可享受最舒適溫度環境, 體現了控溫以人為本這一完美舒適空調設計理念。



格力專研 Triple Vantage 三重空氣過濾網



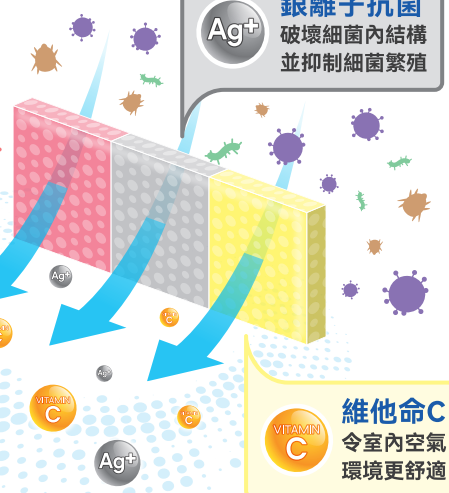
包括維他命C、銀離子抗菌及防塵蟎技術三重空氣過濾網, 有效阻擋大顆粒灰塵及抗菌除臭功能, 令家中空氣更潔淨。(全線窗口機應用)



防塵蟎
對蟎蟲有高效
快速驅避作用

銀離子抗菌
破壞細菌內結構
並抑制細菌繁殖

維他命C
令室內空氣
環境更舒適



INVERTER COOLING / HEATING SERIES 變頻式分體冷暖系列



Turbo Cooling
極速降溫



DIY Sleep Mode
自定睡眠模式



Dehumidifying Mode
獨立抽濕功能



Anti-Mildew
自動除霉



纖巧機身 靈活方便

TOSOT大松全新變頻式冷暖分體冷氣機系列的迷你室外機體積纖巧，專為香港狹窄窗台而設。室外機闊度僅683mm，為全港最窄，最纖巧的機身設計，慳位方便，更特設排水裝置，使安裝更容易及快捷，適合香港居住環境。



迷你室外機*



Remote Control
無線遙控



Auto-Reset Mode
自動復位模式



Full Electronic Control
全電子控制



AUTO
Auto-Self Checking
自動檢測系統



24hr Preset Function
24小時預校時間功能



Energy Saving
恆電環保



Multi-Speed Wind Options
多檔風速選擇



LED Display
LED顯示屏

*MINI SERIES 迷你外機系列

**多聯機系列 (1匹+1匹/1匹+1.5匹) 外機取電

Model 型號		S09H35 1HP • 1匹	S12H35 1.5HP • 1.5匹	S18H35 2HP • 2匹	S99H35 1匹機	S912H35 1.5匹機	S912H35U (多聯機組室外機)
Energy Efficiency Grade 能源標籤		1級	1級	1級	-	-	-
Power Supply 電源	Ph/V/Hz	1/220-240/50	1/220-240/50	1/220/50	1/220-240/50	1/220-240/50	1/220-240/50
Cooling Capacity 製冷量	BTU/h	8871	10918	17060	8530 (單機操作)	11900 (單機操作)	17700
	W	2600	3200	5000	2500 (單機操作)	3500 (單機操作)	5200
Cooling Power Input 輸入功率	W	840	1250	1760	-	-	1600
Cooling Current 電流	A	4.4	5.8	8.32	-	-	7.27
EER 恆電率	W/W	3.1	2.56	2.84	-	-	3.0
Heating Capacity 製熱量	BTU/h	9383	10918	17401	9553.6 (單機操作)	12500 (單機操作)	18000
	W	2750	3200	5100	2800 (單機操作)	3670 (單機操作)	5300
Heating Power Input 製熱輸入功率	W	815	950	1430	-	-	1330
Heating Current 製熱電流	A	4.2	4.4	6.73	-	-	6.05
COP 能源效率	W/W	3.37	3.37	3.57	-	-	3.91
Rated Input 額定輸入功率	W	1450	1450	2400	-	-	2400
Rated Current 額定電流	A	6.72	6.72	8.97	-	-	11
Rated Current (Heating) 額定電流 (製熱)	A	6.26	6.26	8.75	-	-	-
Air Flow 風量	m ³ /h	560/510/460/420/ 380/330/290	750/660/560/490/ 450/420/390	850/780/650/ 550	480/370/320/ 210	660/540/460/ 330	-
Moisture Removal 除濕量	L/h	0.8	1.4	1.8	0.8	1.4	-
Indoor Unit Dimension (W*H*D) 室內機尺寸 (寬*高*深)	mm	790*275*200	845*289*209	970*300*224	790*275*200	845*289*209	-
Indoor Unit Net Weight 室內機淨重	kg	9.5	10	13.5	9	10	-
Outdoor Unit Dimension (W*H*D) 室外機尺寸 (寬*高*深)	mm	683*428*336	683*428*336	848*540*320	-	-	776*540*320
Outdoor Unit Net Weight 室外機淨重	kg	23.5	24	32	-	-	31.5
Refrigerant Pipe Liquid Side 連接管液管管徑	mm inch	φ6 1/4"	φ6 1/4"	φ6 1/4"	-	-	φ6 1/4"
Refrigerant Pipe Gas Side 連接管氣管管徑	mm inch	φ9.52 3/8"	φ9.52 3/8"	φ12 1/2"	-	-	φ9.52 3/8"

**多聯機不具備i-Feel隨身感應功能

INVERTER SPLIT TYPE SERIES 變頻式分體冷氣機一級能效系列



1級能源效益
GRADE 1 ENERGY EFFICIENCY
1級能源效益

INVERTER
DC Inverter Technology
直流變頻科技

R410A
ECO-FRIENDLY REFRIGERANT
R410A環保雪種

COLD PLASMA
等離子殺菌空氣過濾網

i-FEEL TECHNOLOGY
i-Feel隨身感應功能

COMFORTABLE SLEEP MODE
舒適睡眠模式



Turbo Cooling
極速降溫



DIY Sleep Mode
自定睡眠模式



Dehumidifying Mode
獨立抽濕功能



Anti-Mildew
自動除霉



Remote Control
無線遙控



Auto-Reset Mode
自動復位模式



Full Electronic Control
全電子控制



AUTO
Auto-Self Checking
自動檢測系統



24hr Preset Function
24小時預校時間功能



Energy Saving
慳電環保



Multi-Speed Wind Options
多檔風速選擇



LED Display
LED顯示屏



NEW

迷你室外機*

高度只有
428mm

機身闊度只有683mm

*MINI SERIES 迷你外機系列

Model 型號		S09VC100 1HP • 1匹	S12VC100 1.5HP • 1.5匹
Energy Efficiency Grade 能源標籤		1級	1級
Power Supply 電源	Ph/V/Hz	1/220-240/50	1/220-240/50
Cooling Capacity 製冷量	BTU/h	8871	10918
	W	2600	3200
Cooling Current 電流	A	4.40	5.80
Rated Input 額定輸入功率	W	1450	1450
Rated Current 額定電流	A	6.72	6.72
Air Flow 風量	m ³ /h	560/510/460/420/380/330/290	750/660/560/490/450/420/390
Moisture Removal 除濕量	L/h	0.80	1.40
Indoor Unit Dimension (W*H*D) 室內機尺寸(寬*高*深)	mm	790*275*200	845*289*209
Indoor Unit Net Weight 室內機淨重	kg	9.5	10
Outdoor Unit Dimension (W*H*D) 室外機尺寸(寬*高*深)	mm	683*428*336	683*428*336
Outdoor Unit Net Weight 室外機淨重	kg	23.5	24
Refrigerant Pipe Liquid Side 連接液管管徑	mm	φ6	φ6
	inch	1/4"	1/4"
Refrigerant Pipe Gas Side 連接氣管管徑	mm	φ9.52	φ9.52
	inch	3/8"	3/8"

SPLIT TYPE SERIES 分體式冷氣機系列



Model 型號		S09C4A 1HP • 1匹	S12C4A 1.5HP • 1.5匹	S18C4A 2HP • 2匹	S24C4A 2.5HP • 2.5匹
Energy Efficiency Grade 能源標籤		2級	2級	2級	2級
Power Supply 電源	Ph/V/Hz	1/220-240/50	1/220-240/50	1/220/50	1/220-240/50
Cooling Capacity 製冷量	BTU/h	9110	12215	18425	24000
	W	2670	3580	5400	7034
Cooling Current 電流	A	3.50	4.73	6.79	9.30
Rated Input 額定輸入功率	W	1000	1360	2000	3300
Rated Current 額定電流	A	4.64	6.54	9.74	15
Air Flow 風量	m ³ /h	650/560/480/360	900/780/660/560	1250/1150/900/750	1200/1050/900/750
Moisture Removal 除濕量	L/h	0.8	1.4	1.8	2.5
Indoor Unit Dimension (W*H*D) 室內機尺寸 (寬*高*深)	mm	845*289*209	970*300*224	1078*325*246	1078*325*246
Indoor Unit Net Weight 室內機淨重	kg	10.5	13.5	17	16.5
Outdoor Unit Dimension (W*H*D) 室外機尺寸 (寬*高*深)	mm	776*540*320	776*540*320	899*596*378	955*700*396
Outdoor Unit Net Weight 室外機淨重	kg	27.5	29	43	58
Refrigerant Pipe Liquid Side 連接管液管管徑	mm inch	φ6 1/4"	φ6 1/4"	φ6 1/4"	φ6 1/4"
Refrigerant Pipe Gas Side 連接管氣管管徑	mm inch	φ9.52 3/8"	φ12 1/2"	φ12 1/2"	φ16 5/8"

R32 INVERTER WINDOW TYPE SERIES R32變頻式窗口機單冷一級能效系列



1級能源效益



R32環保雪種

換機首選



*Highly Compatible With Most ACs
*尺寸與主要品牌相若



直流變頻科技



金翅膀塗層散熱器



Fresh Air Exchange
新鮮空氣交換



Sleep Mode
睡眠模式



Dehumidifying Mode
獨立抽濕功能



Compact Design
纖細機身



Remote Control
無線遙控



Multi-Speed Wind Options
多檔風速選擇



Energy Saving
慳電環保



Full Electronic Control
全電子控制



24hr Preset Function
24小時預約時間功能

Ag⁺

VITAMIN C

VITAMIN C

Ag⁺

VITAMIN C

Ag⁺

VITAMIN C

Ag⁺

VITAMIN C

Ag⁺

VITAMIN C

VITAMIN C

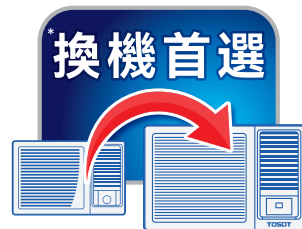
Ag⁺

Model 型號		W07V5A 3/4HP • 3/4匹	W09V5A 1HP • 1匹	W12V5A 1.5HP • 1.5匹	W18V5A 2HP • 2匹	W24V5A 2.5HP • 2.5匹
Energy Efficiency Grade 能源標籤		1級	1級	1級	1級	1級
Power Supply 電源	Ph/V/Hz	1/220/50	1/220/50	1/220/50	1/220/50	1/220/50
Cooling Capacity 製冷量	BTU/h W	7506 (額定)/3753 (中間) 2200 (額定)/1100 (中間)	8530 (額定)/4265 (中間) 2500 (額定)/1250 (中間)	11942 (額定)/5971 (中間) 3500 (額定)/1750 (中間)	17401 (額定)/8700 (中間) 5100 (額定)/2550 (中間)	21496 (額定)/10748 (中間) 6300 (額定)/3150 (中間)
Cooling Power Input 製冷輸入功率	W	615 (額定)/268 (中間)	770 (額定)/300 (中間)	1085 (額定)/419 (中間)	1480 (額定)/618 (中間)	1800 (額定)/760 (中間)
Cooling Current 電流	A	3.23	4.00	5.03	7.10	8.90
Rated Current 額定電流	A	5.5	6.3	7	10	11.5
Air Flow 風量	m ³ /h	320/275/210	320/275/210	420/370/320	750/660/610	850/770/700
Moisture Removal 除濕量	L/h	0.95	1.18	1.60	2.10	2.80
Indoor Unit Dimension (W*H*D) 室內機尺寸(寬*高*深)	mm	450*350*640	450*350*640	560*375*708	660*428*800	660*428*800
Indoor Unit Net Weight 室內機淨重	kg	31	31	39	53	54.5



使用輕度易燃雪種(如R32雪種)的家用冷氣機會貼有「易燃」標誌,以資識別。客戶如選用該類產品,應特別留意相關的使用限制,例如房間的最小面積及安裝高度的下限等要求,有關限制可向代理商或供應商查詢。要進行安裝、檢查或維修時,應由代理商、供應商或具有處理相關雪種經驗的技術人員依照指定的限制進行。

INVERTER WINDOW TYPE SERIES 變頻式窗口機單冷特級寧靜系列



*Highly Compatible With Most ACs
*尺寸與主要品牌相若



Fresh Air Exchange
新鮮空氣交換



Sleep Mode
睡眠模式



Dehumidifying Mode
獨立抽濕功能



Compact Design
纖細機身



Remote Control
無線遙控



Multi-Speed Wind Options
多檔風速選擇



Energy Saving
慳電環保



Full Electronic Control
全電子控制



24hr Preset Function
24小時預校時間功能

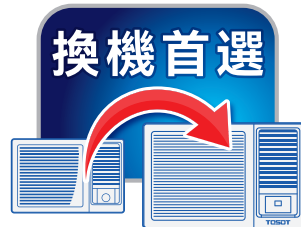


Model 型號		W07V4A 3/4HP • 3/4匹	W09V4A 1HP • 1匹	W12V4A 1.5HP • 1.5匹	W18V4A 2HP • 2匹
Energy Efficiency Grade 能源標籤		2級	2級	2級	2級
Power Supply 電源	Ph/V/Hz	1/220/50	1/220/50	1/220/50	1/220/50
Cooling Capacity 製冷量	BTU/h W	7336 (額定)/3668 (中間) 2150 (額定)/1075 (中間)	8530 (額定)/4265 (中間) 2500 (額定)/1250 (中間)	11942 (額定)/5971 (中間) 3500 (額定)/1750 (中間)	17401 (額定)/8701 (中間) 5100 (額定)/2550 (中間)
Cooling Power Input 製冷輸入功率	W	670 (額定)/313 (中間)	845 (額定)/371 (中間)	1200 (額定)/495 (中間)	1600 (額定)/680 (中間)
Cooling Current 電流	A	3.3	4.1	5.8	7.74
Rated Current 額定電流	A	5.3	5.5	8	11.57
Air Flow 風量	m ³ /h	315/275/210	315/275/210	420/380/340	750/660/610
Moisture Removal 除濕量	L/h	0.96	1.21	1.60	2.13
Indoor Unit Dimension (W*H*D) 室內機尺寸(寬*高*深)	mm	450*350*640	450*350*640	560*375*708	660*428*800
Indoor Unit Net Weight 室內機淨重	kg	28	28	40	55

WINDOW TYPE SERIES 窗口式冷氣機系列



(*Model with Remote Control 無線遙控型號)



*Highly Compatible With Most ACs
*尺寸與主要品牌相若



R410A環保雪種



三重空氣過濾網



金翅膀塗層散熱器



Fresh Air Exchange
新鮮空氣交換



Auto-Reset Mode
自動復位模式



3 Speed Option
3檔風速



Compact Design
纖細機身



Auto-Swing Function
自動搖擺送風



*Dehumidifying Mode
獨立抽濕功能



*Sleep Mode
睡眠模式



*Timer Function
定時功能



*LED Display
LED顯示屏



*Remote Control
無線遙控



Model 型號 (Model with Remote Control 無線遙控型號)		W07M4A (W07R4A) 3/4HP • 3/4匹	W09M4A (W09R4A) 1HP • 1匹	W12M4A (W12R4A) 1.5HP • 1.5匹	W18M4A (W18R4A) 2HP • 2匹
Energy Efficiency Grade 能源標籤		4級	4級	4級	4級
Power Supply 電源	Ph/V/Hz	1/220/50	1/220/50	1/220/50	1/220/50
Cooling Capacity 製冷量	BTU/h W	7097 2080	8803 2580	11601 3400	17572 5150
Cooling Power Input 製冷輸入功率	W	705	875	1155	1745
Cooling Current 電流	A	3.8	4.1	5.4	8.3
Rated Current 額定電流	A	5	5.7	7.3	11.9
Air Flow 風量	m ³ /h	350/300/250	340/300/260	460/410/360	670/620/570
Moisture Removal 除濕量	L/h	0.8	1.0	1.5	1.7
Indoor Unit Dimension (W*H*D) 室內機尺寸(寬*高*深)	mm	450*350*580	450*350*580	560*375*668	660*428*700
Indoor Unit Net Weight 室內機淨重	kg	29.5	32.5	39	58


3D空清循環水冷風扇
ACF2508

世一
循環扇 + 水冷風機
二合一領先市場

- 3D (上下、左右) 送風
- 8檔風速選擇
- 3種送風模式
- 頂觸模式控制 + 全功能遙控
- 機身尺寸 (寬*高*深):
314 x 851 x 300 mm

創新風暴驟集系統

搭載風暴驟集系統，螺旋風速快速
將涼意送至每個角落。



**正負離子
除菌淨化功能**

除菌率高達97.79%

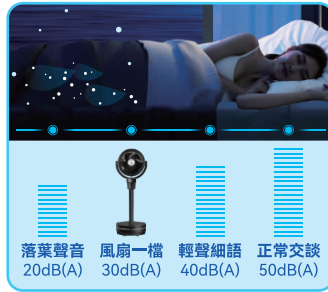
無霧加濕系統

緩解房間乾燥感，
還原濕潤自然涼風。



強勁靜音不擾眠

採用DC變頻直流馬達，
噪音低至30dB(A)，晚間運行不擾眠。



GREE
格力獨家
專利設計

2.5L
大水箱

附送
2個冰晶盒



備註：所有數據來源於格力實驗室

遙控負離子水冷風扇
AC-0422HK

GREE
第四代4S
靜音摩打

360m³/h
大風量

附送
2個冰晶盒

Anion Air
Purification
負離子空清



機身尺寸 (寬*高*深):
290 x 1008 x 290 mm

- 4 Liter Water Tank 4公升水箱
- 3 Wind Mode 3種送風模式
- Remote Control 全功能遙控
- 80° Oscillation 80°左右搖擺送風
- 7 Hours Timer 7小時定時

8"座檯座地循環扇
CF-2023DC

GREE
第四代4S
靜音摩打

上下150°
手動調角度

12m送風距離

6.5m/s風速

60°/90°/120°
左右自動擺動

檯地
兩用

易清洗，
前後網罩可拆

落地扇
使用高度：
810mm

台扇
使用高度：
435mm



機身尺寸 (寬*高*深):
327 x 810 x 300 mm

- 5 Fan Blades 5片風葉
- 3 Wind Mode 3種送風模式
- 6 Speed Option 6檔風速
- DC Inverter Motor DC 直流變頻馬達
- Easy Adjustable Fan Height 容易調節高度
- 7 Hours Timer 7小時定時

移動式空調機
M09C50 / M12C50

COMFORTABLE
SLEEP MODE
舒適睡眠模式

R32
R32環保雪種



M09C50

機身尺寸 (寬*高*深):
315 x 770 x 395 mm

M12C50

機身尺寸 (寬*高*深):
390 x 820 x 405 mm

- Gree Compressor 格力壓縮機
- Anti-Mildew 自動除霉
- LED Display LED顯示屏
- Dehumidifying Mode 獨立抽濕功能
- Overload and Overheat Protection 過熱過載停機保護
- High Wind Flow Volume 大風量降溫

TOSOT

TOSOT大松

好空調 格力造



Service Hotline 服務熱線: 3709 6321